

# QUESTIONNER LE MONDE

## LUNDI 4 MAI :

Mardi, tu as eu différents documents sur les chaînes alimentaires.

Tu vas pouvoir réaliser une chaîne alimentaire en t'appuyant sur les documents suivants :

**AIDE :** La chaîne alimentaire doit toujours commencer par une plante.



3 *À partir des étiquettes, construis une chaîne alimentaire. N'oublie pas les flèches !*

The image shows two rows of three empty food chain diagrams. Each diagram is contained within a rounded rectangular frame. Inside each frame, there is a dashed rectangular box intended for a label, and below it are two horizontal lines representing arrows to be drawn between the boxes.

Si tu as des erreurs, relis bien l'ensemble des exercices et leçons envoyées ; Nous ferons un point une fois de retour en classe.

## JEUDI 7 MAI :

Nous allons commencer un nouveau chapitre qui s'intitule : Les paysages.

Mais avant de commencer, un paysage c'est quoi pour toi ?

Regarde la vidéo suivante pour t'aider :

<https://www.youtube.com/watch?v=Oeb9WtGZZk>

Maintenant, observe les photos suivantes :



Peux-tu me dire de quels paysages il s'agit ? (Justifie tes réponses)

Photo 1 : paysage de ville

Photo 2 : paysage de littoral (la mer)

Photo 3 : paysage de montagne

Photo 4 : paysage de campagne

**Réalise l'exercice sur le classement de paysages joint au dossier.**

**Puis lis et apprend la leçon.**

## **JE RETIENS :**







Un **paysage** c'est ce qu'on **observe autour de nous**.



Il existe **différents types de paysages** :

- Le paysage montagnard
- Le paysage littoral/maritime
- Le paysage rural (campagne)
- Le paysage urbain (ville)

## Correction :

 <p><b>Du maïs</b></p>	 <p><b>Un rongeur/une souris</b></p>	 <p><b>Un aigle</b></p>
 <p><b>De l'herbe</b></p>	 <p><b>Un lapin</b></p>	 <p><b>Un renard</b></p>