

Leçons pour les CE2 : mardi 24 mars

Français :

1. Dictée de mots (5 à 10 minutes).

Revoir les mots invariables suivants toute la semaine : parfois, quelquefois, autrefois, une fois, quoi, pourquoi, sur, plus, dessus, jusque, jusqu'à.


Petite dictée à effectuer sur ardoise. Corriger et relire sa liste de mots.

2. Orthographe : (25 minutes).

La semaine dernière, la leçon suivante a été abordée : Le féminin des adjectifs qualificatifs.

Relire cette leçon.

Sur ton cahier de brouillon, effectue cet exercice :


 **5** * Classe les adjectifs dans le tableau selon leur terminaison au féminin.

-e	-euse	-ère

délicieux ♦ léger ♦ amical ♦ joyeux ♦ joli ♦ cher ♦
clair ♦ évident ♦ dernier ♦ astucieux ♦ apaisé

- e	- euse	-ère
- Exemple : amicale	-	-
-	-	-
-	-	-
-	-	-
-	-	-

Proprement sur cahier du jour : Noter la date, la matière puis la consigne. N'oublie pas de sauter une ligne entre chaque phrase.

 **6** * Dans chaque phrase, replace l'adjectif à la bonne place.

- J'aime caresser la fourrure du chat. (*douce*)
- La bise de l'hiver rougira notre nez. (*froide*)
- Une neige est tombée dans la nuit. (*épaisse*)
- Une pomme est tombée de l'arbre. (*grosse*)

Mathématiques :

1. Révisions : (5minutes).

Sur ton cahier de brouillon :

11 * Complète avec $<$ ou $>$.

a. $8\ 654 \dots 8\ 645$

d. $2\ 514 \dots 2\ 154$

b. $8\ 604 \dots 8\ 640$

e. $9\ 634 \dots 9\ 643$

c. $2\ 541 \dots 2\ 451$

f. $8\ 420 \dots 8\ 240$

2. Calcul mental : (5minutes).

La table de multiplication du 8 et du 7.

Sur ardoise, annoncer les tables suivantes : $8*9$ / $10*8$ / $7*8$ / $7*9$ / $8*5$ / $3*8$.

Information : Bien relire les deux tables tout le long de la semaine.

3. Opération : (5minutes).

Multiplication à effectuer sur cahier de brouillon : $89*65$.

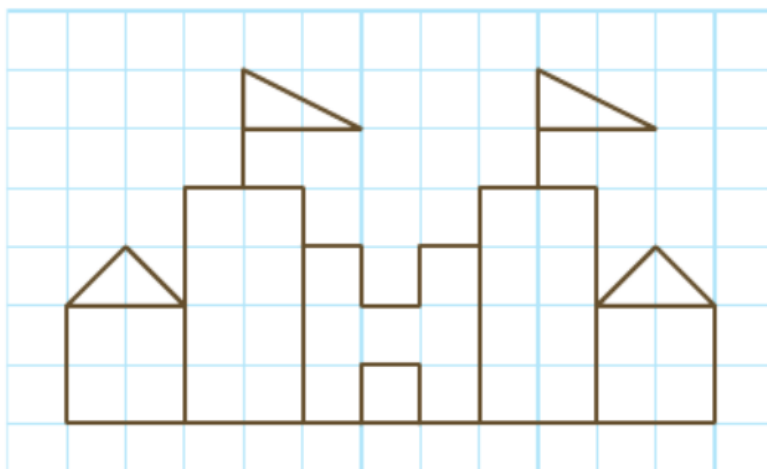
Attention : les retenues sont souvent oubliées ou mal placées.

4. Géométrie : (20 à 25 minutes):

Observe bien LA FIGURE SUIVANTE :

Comme hier, observe bien le nombre de carreaux et reproduis cette figure.

3 * * Reproduis la figure sur du papier quadrillé.





Effectue cet exercice au crayon de bois uniquement.

Défi : essaie de reproduire ce château, colorie-le et essaie d'imaginer ce qu'il peut y avoir autour (une forêt, des maisons...).

Utilise les carreaux pour dessiner des maisons par exemple. Si tu dessines, un soleil, utilise ton compas.

Envoie-moi ta création (adresse mail de l'école) et nous verrons avec tes camarades les réalisations effectuées.



5. **Ecriture** : (5 à 10 minutes).

Sur ton cahier d'écriture JOCATOP. Entraîne-toi à écrire la lettre  page 53.

Recommandations : pour assurer la continuité et les apprentissages, il est recommandé d'effectuer les exercices sur le cahier de brouillon et/ ou du jour en écrivant lisiblement : **la date, la matière, la consigne et les exercices**. Tous les exercices seront vérifiés à la rentrée des classes.

- Il est recommandé d'écrire et de lire tous les jours. Utilisez le fichier JOCATOP d'écriture.
- Fractionnez les exercices et étalez-les sur une journée. Faites des pauses régulières. Alternez mathématiques, écriture, lecture, français.
- Il sera peut-être difficile de tout effectuer en une journée.
- Le temps donné est indicatif, les élèves peuvent travailler plus ou moins vite.